

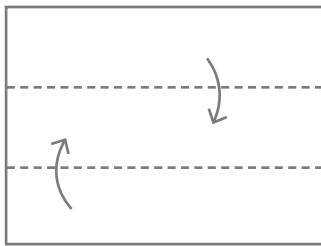


ANLEITUNG

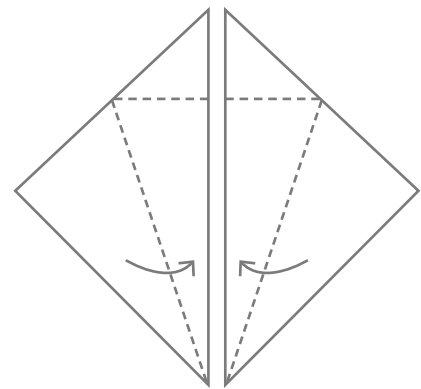
OSTERHASEN-Servietten



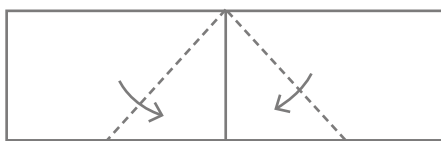
Mit unserer Falanleitung kannst Du die dekorativen Osterhasen-Servietten ganz einfach nachmachen. Für die Osterhasen-Servietten eignen am besten sich Stoffservietten oder feste Papierservietten.



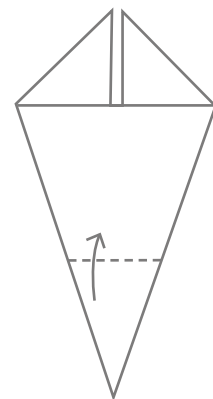
1 Zunächst das untere Drittel nach oben falten und das obere Drittel nach unten falten.



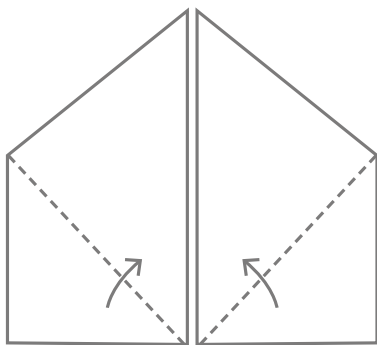
4 Dann die linke und rechte Unterseite diagonal zur Mitte falten und anschließend die Serviette umdrehen.



2 Jeweils die beiden oberen Außenkanten diagonal zur senkrechten Mitte nach unten falten.



5 Nun die untere Spitze nach oben klappen und die Ohren in Form bringen und lang ziehen.



3 Falte dann die Unterkanten zur senkrechten Mitte diagonal nach oben.

WIR
WÜNSCHEN
DIR GANZ VIEL
SPASS BEIM NACH-
BASTELN UND
Frohe
Ostern!